



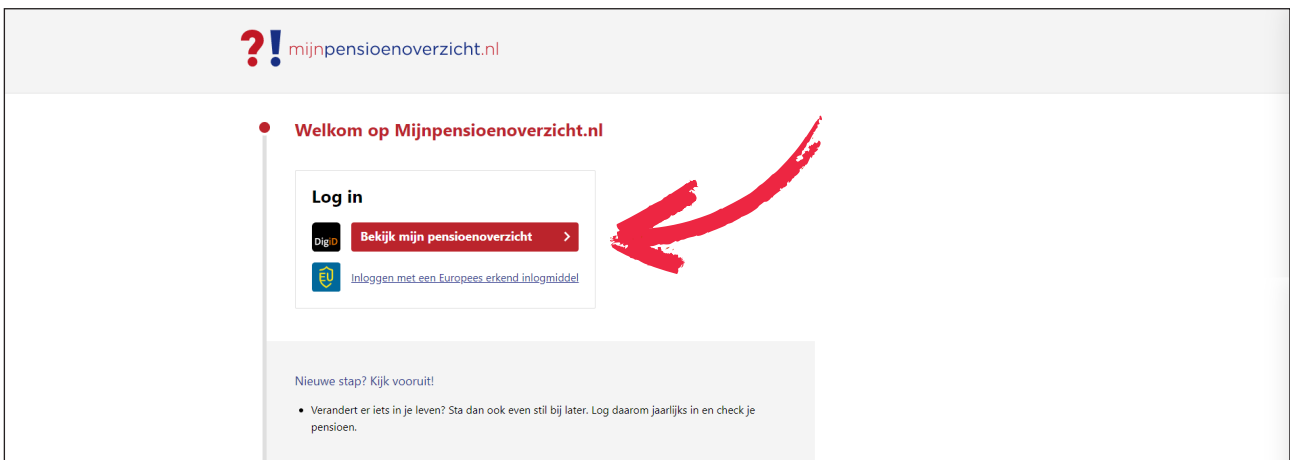
INSTRUCTIES VOOR HET DOWNLOADEN OP MIJNPENSIOENOVERZICHT.NL

Heeft u vragen?
Neem dan contact op met uw adviseur
of onze klantenservice op **075 - 670 55 66**

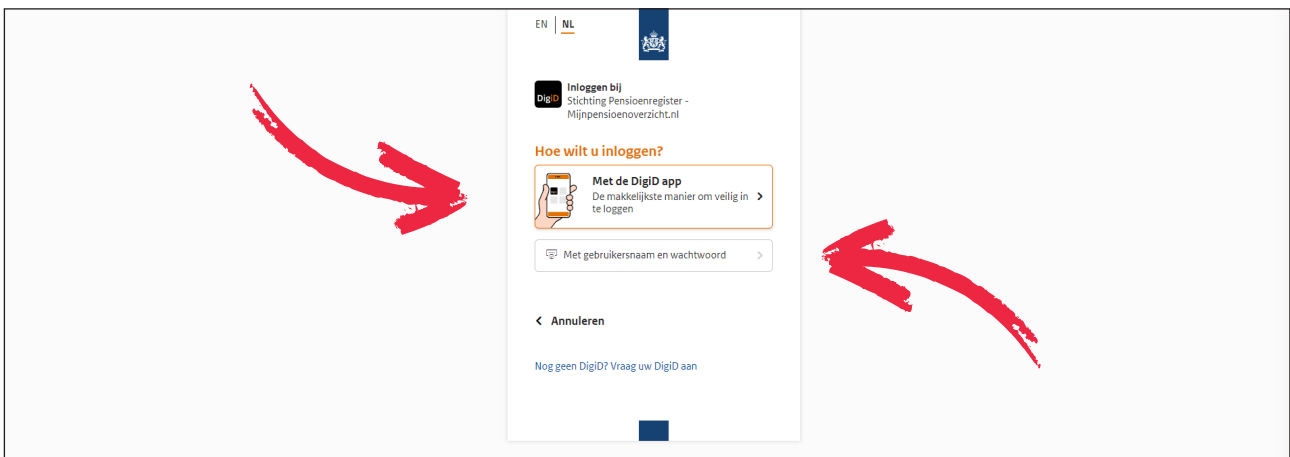
Om een goed hypotheekadvies te kunnen geven, heeft uw adviseur mogelijk ook uw pensioengegevens nodig. Dit geldt ook wanneer uw ouderdomspensioen pas over lange tijd ingaat. Naast het ouderdomspensioen is immers ook het nabestaandenpensioen deel van uw pensioenregeling. Op [mijnpensioenoverzicht.nl](https://www.mijnpensioenoverzicht.nl) staan al uw opgebouwde pensioenvoorzieningen geregistreerd. Deze website is een initiatief van de overheid. In deze handleiding leest u hoe u met behulp van deze website een overzicht van uw pensioen kunt downloaden.

Instructies

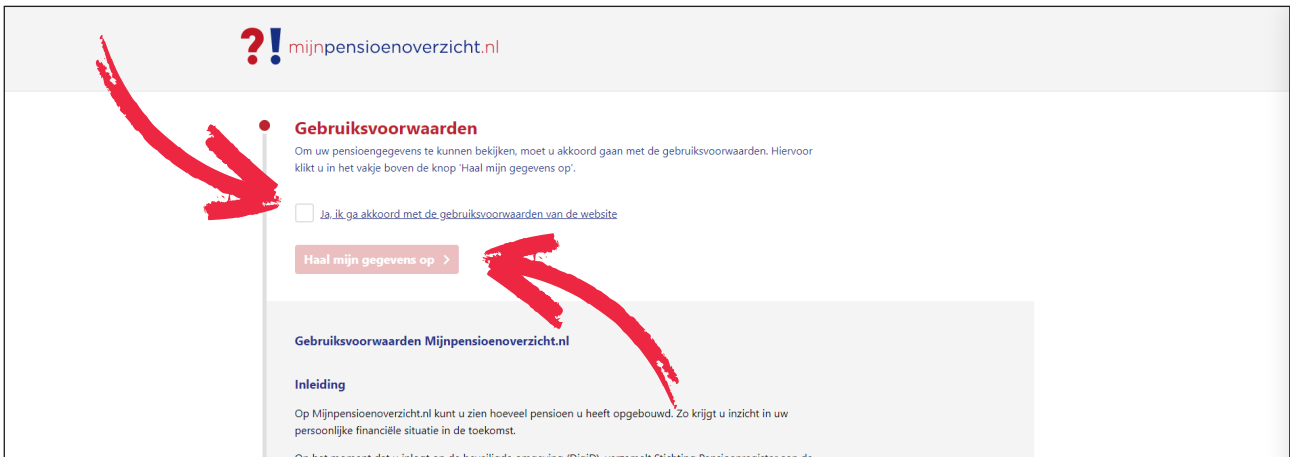
1. Ga naar <https://www.mijnpensioenoverzicht.nl>
2. Klik op de knop *Bekijk mijn pensioenoverzicht*



3. Kies voor inloggen met uw *DigiD-app* of via uw *DigiD-code met een controle via sms*
Volg de getoonde instructies op om in te loggen met uw DigiD



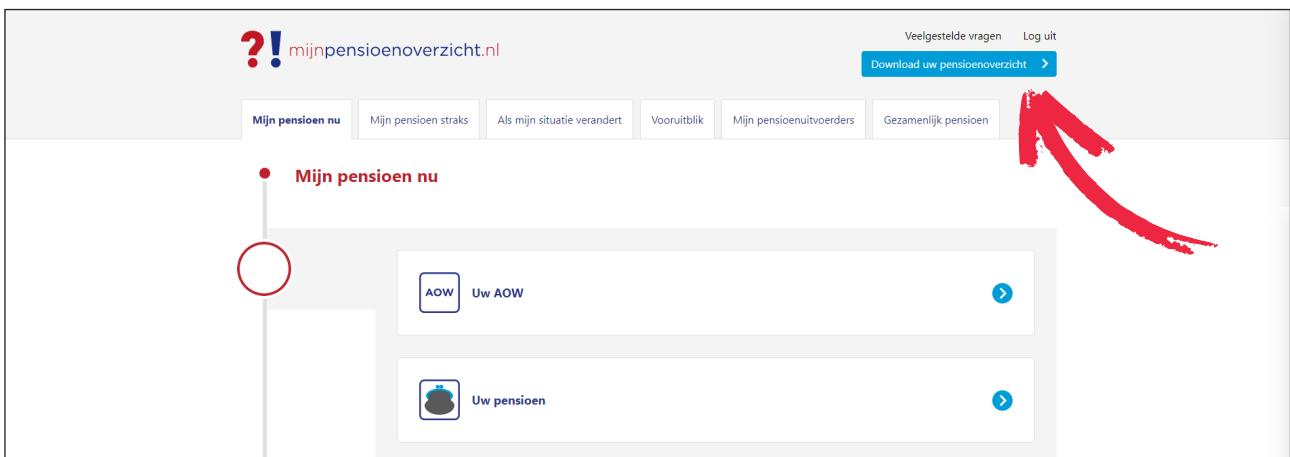
4. Ga akkoord met de gebruiksvoorwaarden door het bijbehorende vakje aan te vinken
Klik vervolgens op de knop *Haal mijn gegevens op*



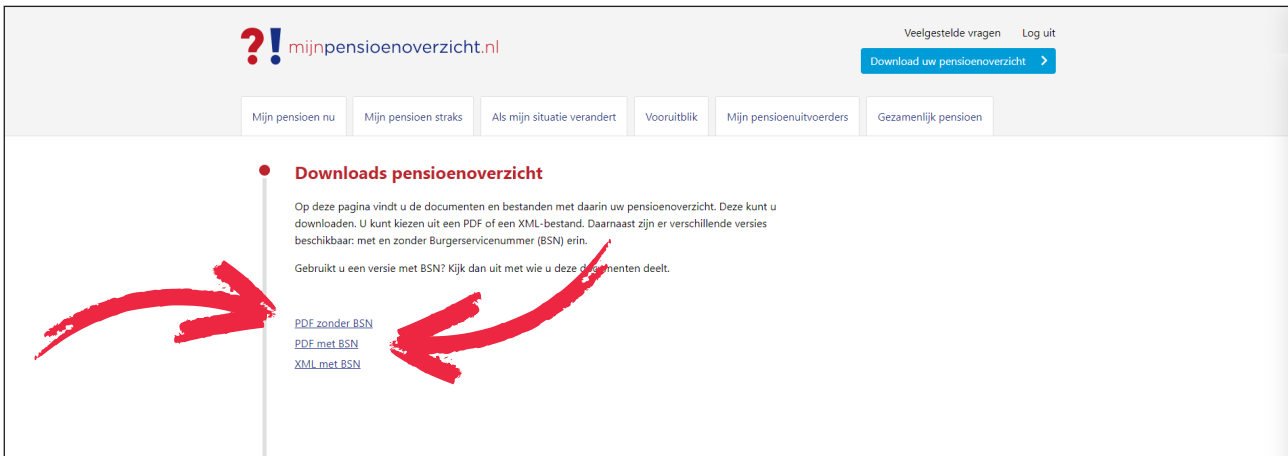
5. Geef antwoord op de vraag *Wat is uw levenssituatie?* en eventueel op de vraag *Wat is uw huidig netto inkomen?*
Klik vervolgens op de knop *Bekijk mijn pensioenoverzicht*



6. Klik op de knop *Download uw pensioenoverzicht*



7. Tenzij anders verzocht door uw adviseur, kiest u voor *PDF zonder BSN*
Voor het daadwerkelijk aanvragen van een hypotheek kan uw adviseur om een *PDF met BSN* vragen



?! mijnpensioenoverzicht.nl Veelgestelde vragen Log uit

[Download uw pensioenoverzicht](#)

Mijn pensioen nu | Mijn pensioen straks | Als mijn situatie verandert | Vooruitblik | Mijn pensioenuitvoerders | Gezamenlijk pensioen

Downloads pensioenoverzicht

Op deze pagina vindt u de documenten en bestanden met daarin uw pensioenoverzicht. Deze kunt u downloaden. U kunt kiezen uit een PDF of een XML-bestand. Daarnaast zijn er verschillende versies beschikbaar: met en zonder Burgerservicenummer (BSN) erin.

Gebruikt u een versie met BSN? Kijk dan uit met wie u deze documenten deelt.

- [PDF zonder BSN](#)
- [PDF met BSN](#)
- [XML met BSN](#)

8. Sla het bestand op en stuur het als bijlage naar uw adviseur
9. **U bent klaar!**

